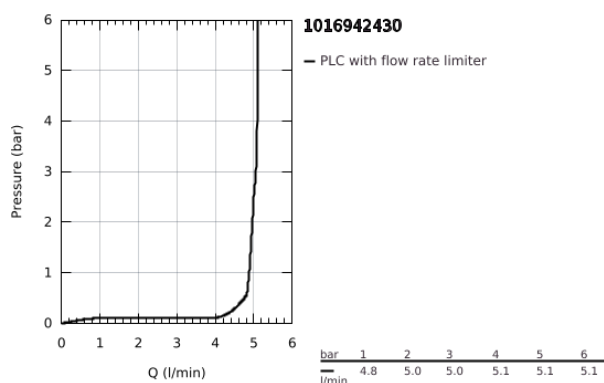
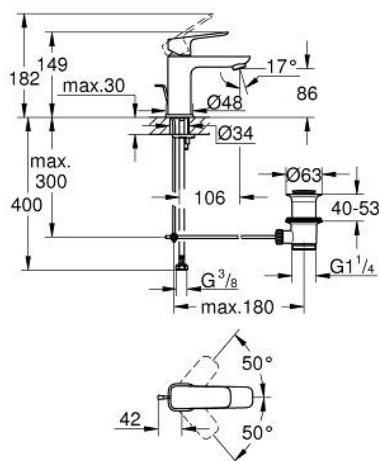


## 10 169 424 30 GROHE CUBEΟ ΜΠΑΤΑΡΙΑ ΝΙΠΤΗΡΑ ΜΟΝΟΥ ΜΟΧΛΟΥ 1/2", S-ΜΕΓΕΘΟΣ

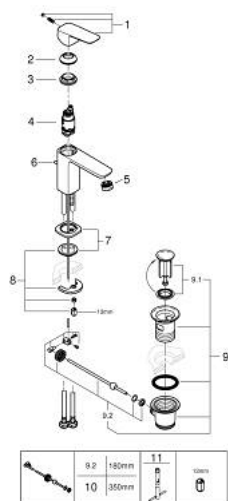


### ΠΕΡΙΓΡΑΦΗ ΠΡΟΪΟΝΤΟΣ

- Χρώμα: matte black
- τοποθέτηση μιας οπής
- μεταλλική λαβή
- GROHE SilkMove με κεραμικό μηχανισμό 28 mm
- ρυθμιζόμενος περιοριστής ρυθμός ροής
- με περιοριστή θερμοκρασίας
- GROHE Water Saving - Less water, perfect flow
- μέγιστη παροχή (στα 3 bar): 5 λίτρα/λεπτό
- GROHE FastFixation installation system
- σετ αυτόματης βαλβίδας 1 1/4"
- εύκαμπτοι σωλήνες σύνδεσης



## 10 169 424 30 GROHE CUBEΟ ΜΠΑΤΑΡΙΑ ΝΙΠΤΗΡΑ ΜΟΝΟΥ ΜΟΧΛΟΥ 1/2", S-ΜΕΓΕΘΟΣ



### ΑΝΤΑΛΛΑΚΤΙΚΑ, Ιανουαρίου 2023 – τώρα

- 1: Cubeo Lever (Αριθμός ανταλλακτικού 1060132430)
- 2: cap (Αριθμός ανταλλακτικού 465812430)
- 3: Δακτύλιος στερέωσης (Αριθμός ανταλλακτικού 07419000)
- 4: Μηχανισμός (Αριθμός ανταλλακτικού 46580000)
- 5: Φίλτρο ροής (Αριθμός ανταλλακτικού 481592430)
- 6: lift rod (Αριθμός ανταλλακτικού 659362430)
- 7: Cubeo Rosette (Αριθμός ανταλλακτικού 1060152430)
- 8: Σετ στήριξης (Αριθμός ανταλλακτικού 46645000)
- 9: Βαλβίδα 1 1/4" (Αριθμός ανταλλακτικού 289102430)
- 9.1: Πώμα αυτόματης βαλβίδας (Αριθμός ανταλλακτικού 071822430)
- 9.2: Eccentric rod (Αριθμός ανταλλακτικού 07052000)
- 10: Eccentric rod (Αριθμός ανταλλακτικού 07341000)\*
- 11: κλειδί συναρμολόγησης (Αριθμός ανταλλακτικού 19017000)\*

\* Προαιρετικά εξαρτήματα