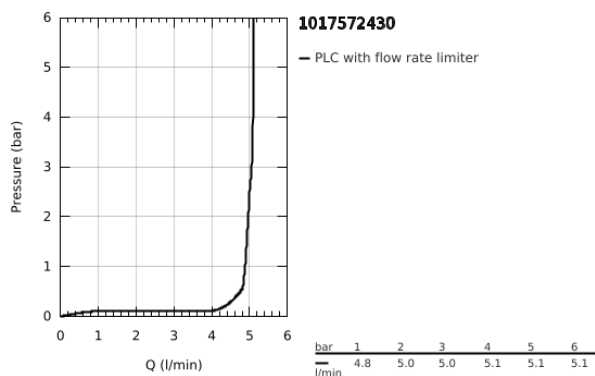
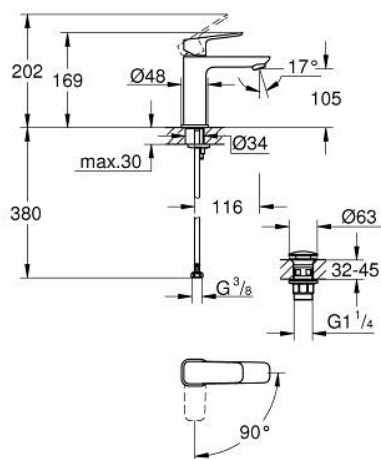


10 175 724 30 GROHE CUBEΟ ΜΙΚΤΗΣ ΝΙΠΤΗΡΑ 1/2" Μ-ΜΕΓΕΘΟΣ

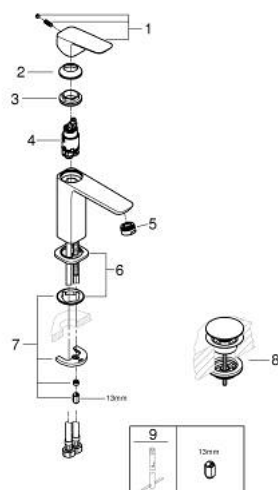


ΠΕΡΙΓΡΑΦΗ ΠΡΟΪΟΝΤΟΣ

- Χρώμα: matte black
- τοποθέτηση μιας οπής
- μεταλλική λαβή
- GROHE SilkMove Energy Saving κεραμικός μηχανισμός 28 mm με λειτουργία εξοικονόμησης ενέργειας μέσω cold start
- ρυθμιζόμενος περιοριστής ρυθμός ροής
- με περιοριστή θερμοκρασίας
- GROHE Water Saving - Less water, perfect flow
- μέγιστη παροχή (στα 3 bar): 5 λίτρα/λεπτό
- GROHE FastFixation installation system
- smooth body with push-open pop-up waste set 1 1/4"
- εύκαμπτοι σωλήνες σύνδεσης



10 175 724 30 **GROHE CUBEΟ ΜΙΚΤΗΣ ΝΙΠΤΗΡΑ 1/2" Μ-ΜΕΓΕΘΟΣ**



ΑΝΤΑΛΛΑΚΤΙΚΑ, Ιανουαρίου 2023 – τώρα

- 1: lever (Αριθμός ανταλλακτικού 1060182430)
 - 2: cap (Αριθμός ανταλλακτικού 465812430)
 - 3: Δακτύλιος στερέωσης (Αριθμός ανταλλακτικού 07419000)
 - 4: Cubeo Cartridge (Αριθμός ανταλλακτικού 1060179990)
 - 5: Φίλτρο ροής (Αριθμός ανταλλακτικού 481592430)
 - 6: Cubeo Rosette (Αριθμός ανταλλακτικού 1060152430)
 - 7: Σετ στήριξης (Αριθμός ανταλλακτικού 46645000)
 - 8: Βαλβίδα push-open (Αριθμός ανταλλακτικού 658072430)
 - 9: κλειδί συναρμολόγησης (Αριθμός ανταλλακτικού 19017000)*
- * Προαιρετικά εξαρτήματα