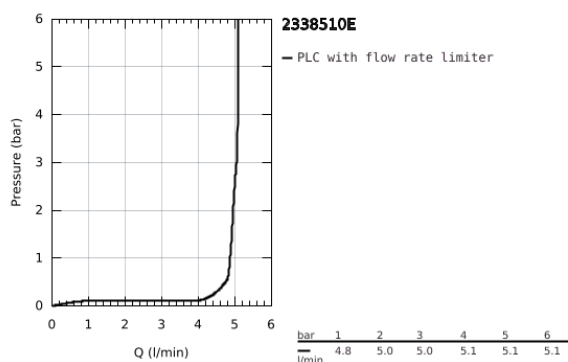
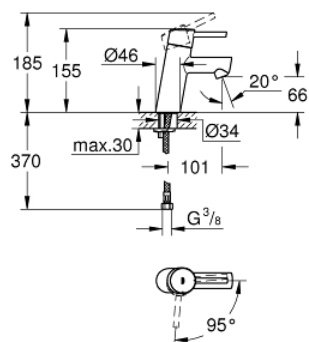


## 23 385 10E CONCEPTO ΜΠΑΤΑΡΙΑ ΝΙΠΤΗΡΑ ΜΟΝΟΥ ΜΟΧΛΟΥ 1/2", S-ΜΕΓΕΘΟΣ

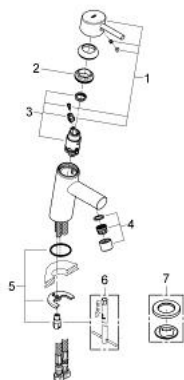


### ΠΕΡΙΓΡΑΦΗ ΠΡΟΪΟΝΤΟΣ

- Χρώμα: chrome
- μεταλλική λαβή
- τοποθέτηση μιας οπής
- GROHE SilkMove Energy Saving κεραμικός μηχανισμός 28 mm με λειτουργία εξοικονόμησης ενέργειας μέσω cold start
- ρυθμιζόμενος περιοριστής ρυθμός ροής
- με περιοριστή θερμοκρασίας
- Φινίρισμα GROHE Long-Life
- GROHE Water Saving - Less water, perfect flow
- maximum flow rate (at 3 bar): 5 l/min
- GROHE FastFixation installation system
- λείο σώμα
- εύκαμπτοι σωλήνες σύνδεσης



## 23 385 10E **CONCETTO ΜΠΑΤΑΡΙΑ ΝΙΠΤΗΡΑ ΜΟΝΟΥ ΜΟΧΛΟΥ 1/2", S-ΜΕΓΕΘΟΣ**



### **ΑΝΤΑΛΛΑΚΤΙΚΑ**, Δεκεμβρίου 2012 – τώρα

- 1: Λαβή (Αριθμός ανταλλακτικού 46869000)
- 2: Δακτύλιος στερέωσης (Αριθμός ανταλλακτικού 46715000)
- 3: Μηχανισμός (Αριθμός ανταλλακτικού 46580000)
- 4: Φίλτρο ροής (Αριθμός ανταλλακτικού 13935000)
- 5: Σετ στήριξης (Αριθμός ανταλλακτικού 46249000)
- 6: κλειδί συναρμολόγησης (Αριθμός ανταλλακτικού 19017000)\*
- 7: Base plate (Αριθμός ανταλλακτικού 48165000)\*

\* Προαιρετικά εξαρτήματα