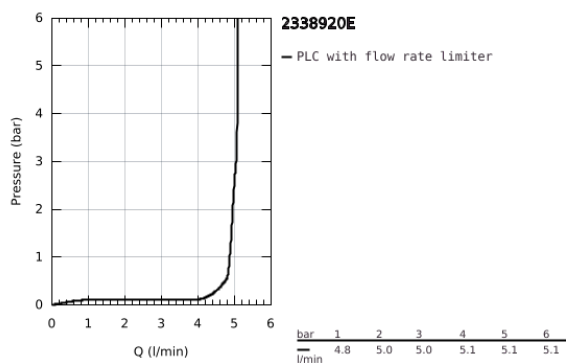
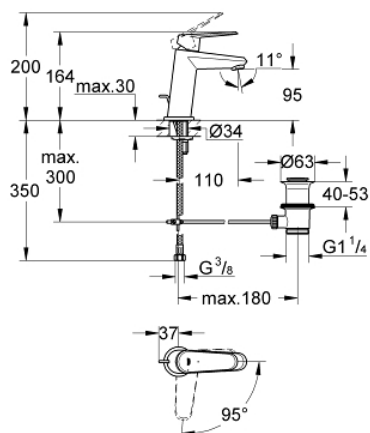


23 389 20E EURODISC COSMOPOLITAN ΜΠΑΤΑΡΙΑ ΝΙΠΤΗΡΑ ΜΟΝΟΥ ΜΟΧΛΟΥ 1/2", S-ΜΕΓΕΘΟΣ

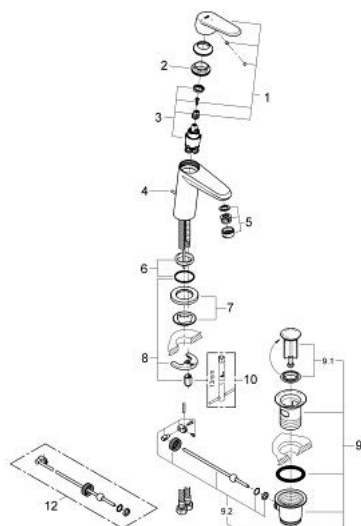


ΠΕΡΙΓΡΑΦΗ ΠΡΟΪΟΝΤΟΣ

- Χρώμα: chrome
- τοποθέτηση μιας οπής
- μεταλλική λαβή
- GROHE SilkMove Energy Saving κεραμικός μηχανισμός 28 mm με λειτουργία εξοικονόμησης ενέργειας μέσω cold start
- με περιοριστή θερμοκρασίας
- Φινίρισμα GROHE Long-Life
- GROHE Water Saving - Less water, perfect flow
- maximum flow rate (at 3 bar): 5 l/min
- GROHE FastFixation Plus rapid σύστημα εγκατάστασης
- σετ αυτόματης βαλβίδας 1 1/4"
- εύκαμπτοι σωλήνες σύνδεσης
- ελάχιστη προτεινόμενη πίεση 1.0 bar



23 389 20E EURODISC COSMOPOLITAN ΜΠΑΤΑΡΙΑ ΝΙΠΤΗΡΑ ΜΟΝΟΥ ΜΟΧΛΟΥ 1/2", S-ΜΕΓΕΘΟΣ



ΑΝΤΑΛΛΑΚΤΙΚΑ , Δεκεμβρίου 2012 – τώρα

- 1: Λαβή (Αριθμός ανταλλακτικού 46867000)
- 2: Δακτύλιος στερέωσης (Αριθμός ανταλλακτικού 46715000)
- 3: Μηχανισμός (Αριθμός ανταλλακτικού 46580000)
- 4: Ράβδος έλξης (Αριθμός ανταλλακτικού 46739000)
- 5: Laminar Φίλτρο ροής (Αριθμός ανταλλακτικού 64450000)
- 6: ΔΑΚΤΥΛΙΟΣ ΚΕΝΤΡΑΡΙΣΜΑΤΟΣ (Αριθμός ανταλλακτικού 46719000)
- 7: Base plate (Αριθμός ανταλλακτικού 48165000)
- 8: Σετ στήριξης (Αριθμός ανταλλακτικού 46645000)
- 9: Βαλβίδα 1 1/4" (Αριθμός ανταλλακτικού 28910000)
- 9.1: Πώμα αυτόματης βαλβίδας (Αριθμός ανταλλακτικού 07182000)
- 9.2: Σετ οριζόντιας βέργας (Αριθμός ανταλλακτικού 07052000)
- 10: κλειδί συναρμολόγησης (Αριθμός ανταλλακτικού 19017000)*
- 11: Σετ οριζόντιας βέργας (Αριθμός ανταλλακτικού 07341000)*

* Προαιρετικά εξαρτήματα