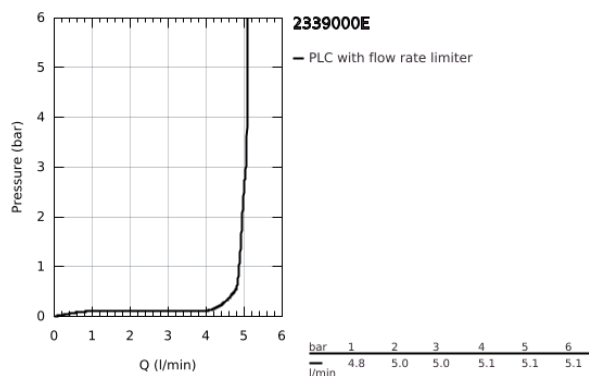
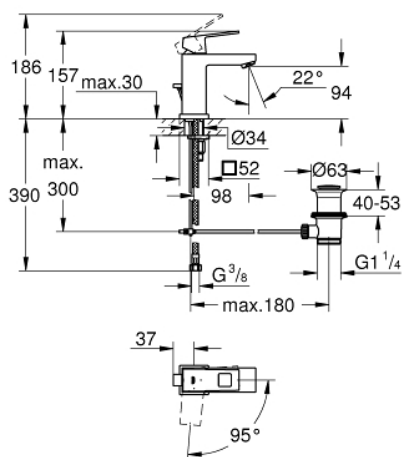


## 23 390 00E EUROCUBE ΜΠΑΤΑΡΙΑ ΝΙΠΤΗΡΑ ΜΟΝΟΥ ΜΟΧΛΟΥ 1/2", S-ΜΕΓΕΘΟΣ

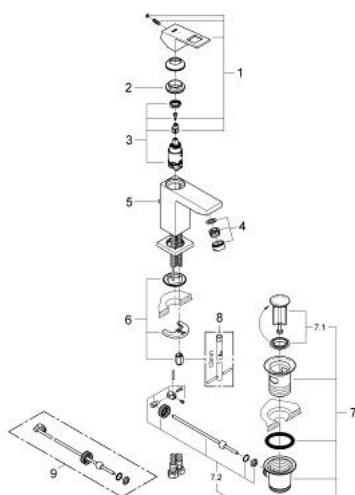


### ΠΕΡΙΓΡΑΦΗ ΠΡΟΪΟΝΤΟΣ

- Χρώμα: chrome
- τοποθέτηση μιας οπής
- μεταλλική λαβή
- GROHE SilkMove Energy Saving κεραμικός μηχανισμός 28 mm με λειτουργία εξοικονόμησης ενέργειας μέσω cold start
- με περιοριστή θερμοκρασίας
- Φινίρισμα GROHE Long-Life
- GROHE Water Saving - Less water, perfect flow
- μέγιστη παροχή (στα 3 bar): 5 λίτρα/λεπτό
- GROHE FastFixation Plus rapid σύστημα εγκατάστασης
- σετ αυτόματης βαλβίδας 1 1/4"
- εύκαμπτοι σωλήνες σύνδεσης



## 23 390 00E EUROCUBE ΜΠΑΤΑΡΙΑ ΝΙΠΤΗΡΑ ΜΟΝΟΥ ΜΟΧΛΟΥ 1/2", S-ΜΕΓΕΘΟΣ



### ΑΝΤΑΛΛΑΚΤΙΚΑ, Δεκεμβρίου 2012 – τώρα

- 1: Λαβή (Αριθμός ανταλλακτικού 46866000)
  - 2: Δακτύλιος στερέωσης (Αριθμός ανταλλακτικού 46715000)
  - 3: Μηχανισμός (Αριθμός ανταλλακτικού 46580000)
  - 4: Laminaρ Φίλτρο ροής (Αριθμός ανταλλακτικού 64450000)
  - 5: Ράβδος έλξης (Αριθμός ανταλλακτικού 46787000)
  - 6: Σετ στήριξης (Αριθμός ανταλλακτικού 46645000)
  - 7: Βαλβίδα 1 1/4" (Αριθμός ανταλλακτικού 28910000)
  - 7.1: Πώμα αυτόματης βαλβίδας (Αριθμός ανταλλακτικού 07182000)
  - 7.2: Σετ οριζόντιας βέργας (Αριθμός ανταλλακτικού 07052000)
  - 8: κλειδί συναρμολόγησης (Αριθμός ανταλλακτικού 19017000)\*
  - 9: Σετ οριζόντιας βέργας (Αριθμός ανταλλακτικού 07341000)\*
- \* Προαιρετικά εξαρτήματα