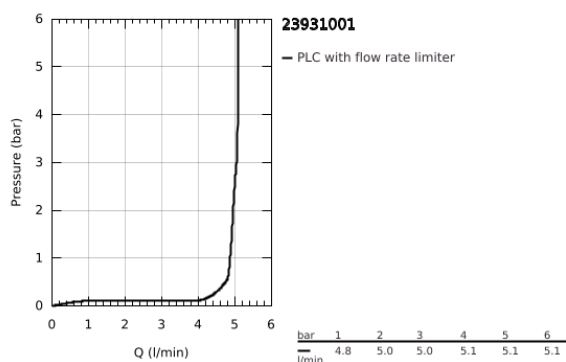
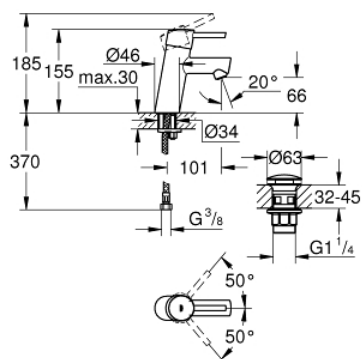


23 931 001 **CONCETTO ΜΠΑΤΑΡΙΑ ΝΙΠΤΗΡΑ ΜΟΝΟΥ ΜΟΧΛΟΥ 1/2", S-ΜΕΓΕΘΟΣ**

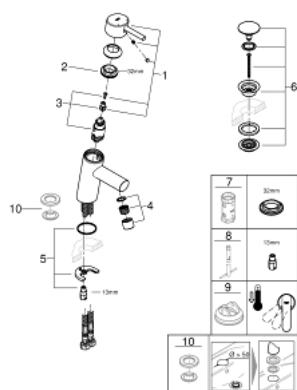


ΠΕΡΙΓΡΑΦΗ ΠΡΟΪΟΝΤΟΣ

- Χρώμα: chrome
- τοποθέτηση μιας οπής
- μεταλλική λαβή
- GROHE SilkMove με κεραμικό μηχανισμό 28 mm
- ρυθμιζόμενος περιοριστής ρυθμός ροής
- περιοριστής θερμοκρασίας
- Φινιρίσμα GROHE Long-Life
- GROHE Water Saving - Less water, perfect flow
- μέγιστη παροχή (στα 3 bar): 5 λίτρα/λεπτό
- SpeedClean mousseur
- GROHE FastFixation installation system
- smooth body with push-open pop-up waste set 1 1/4"
- εύκαμπτοι σωλήνες σύνδεσης



23 931 001 **CONCETTO ΜΠΑΤΑΡΙΑ ΝΙΠΤΗΡΑ ΜΟΝΟΥ ΜΟΧΛΟΥ 1/2", S-ΜΕΓΕΘΟΣ**



ΑΝΤΑΛΛΑΚΤΙΚΑ, Φεβρουαρίου 2019 – τώρα

- 1: Λαβή (Αριθμός ανταλλακτικού 46753000)
- 2: Δακτύλιος στερέωσης (Αριθμός ανταλλακτικού 46715000)
- 3: Μηχανισμός (Αριθμός ανταλλακτικού 46580000)
- 4: Φίλτρο ροής (Αριθμός ανταλλακτικού 13935000)
- 5: Σετ στήριξης (Αριθμός ανταλλακτικού 46249000)
- 6: Βαλβίδα push-open (Αριθμός ανταλλακτικού 65807000)
- 7: Κλειδί (Αριθμός ανταλλακτικού 19332000)*
- 8: κλειδί συναρμολόγησης (Αριθμός ανταλλακτικού 19017000)*
- 9: Περιοριστής θερμοκρασίας (Αριθμός ανταλλακτικού 46375000)*
- 10: Base plate (Αριθμός ανταλλακτικού 48165000)*

* Προαιρετικά εξαρτήματα