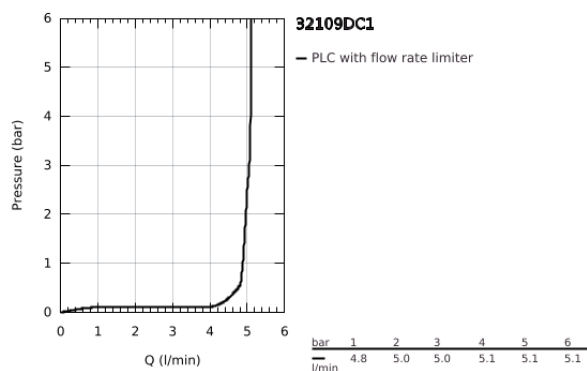
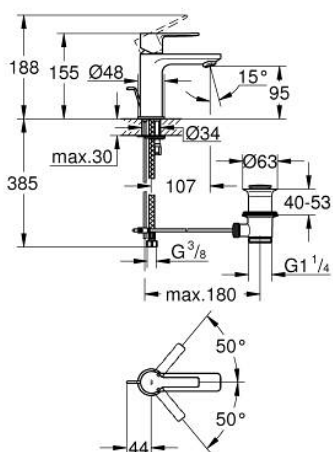


32 109 DC1 LINEARE ΜΙΚΤΗΣ ΜΕ'ΕΝΑ ΜΟΧΛΌ ΧΕΙΡΙΣΜΌΥ

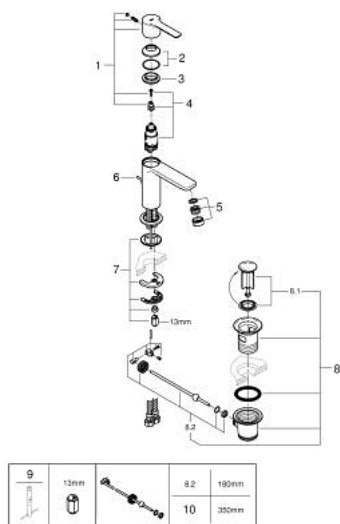


ΠΕΡΙΓΡΑΦΗ ΠΡΟΪΟΝΤΟΣ

- Χρώμα: supersteel
- τοποθέτηση μιας οπής
- μεταλλική λαβή
- GROHE SilkMove με κεραμικό μηχανισμό 28 mm
- με περιοριστή θερμοκρασίας
- Φινιρίσμα GROHE Long-Life
- GROHE Water Saving - Less water, perfect flow
- μέγιστη παροχή (στα 3 bar): 5 λίτρα/λεπτό
- SpeedClean mousseur
- GROHE FastFixation Plus σύστημα εγκατάστασης
- σετ αυτόματης βαλβίδας 1 1/4"
- εύκαμπτοι σωλήνες σύνδεσης



32 109 DC1 LINEARE ΜΙΚΤΗΣ ΜΕ΄ΕΝΑ ΜΟΧΛΌ ΧΕΙΡΙΣΜΌΥ



ΑΝΤΑΛΛΑΚΤΙΚΑ , Σεπτεμβρίου 2016 – τώρα

- 1: Λαβή (Αριθμός ανταλλακτικού 46980DC0)
- 2: Κάλυμμα/ τάπα (Αριθμός ανταλλακτικού 46581DC0)
- 3: Δακτύλιος στερέωσης (Αριθμός ανταλλακτικού 07419000)
- 4: Μηχανισμός (Αριθμός ανταλλακτικού 46580000)
- 5: Φίλτρο ροής (Αριθμός ανταλλακτικού 48159DC0)
- 6: Ράβδος έλξης (Αριθμός ανταλλακτικού 46739EN0)
- 7: Σετ στήριξης (Αριθμός ανταλλακτικού 46645000)
- 8: Βαλβίδα 1 1/4" (Αριθμός ανταλλακτικού 28910DC0)
- 8.1: Πώμα αυτόματης βαλβίδας (Αριθμός ανταλλακτικού 07182DC0)
- 8.2: Σετ οριζόντιας βέργας (Αριθμός ανταλλακτικού 07052000)
- 9: κλειδί συναρμολόγησης (Αριθμός ανταλλακτικού 19017000)*
- 10: Σετ οριζόντιας βέργας (Αριθμός ανταλλακτικού 07341000)*

* Προαιρετικά εξαρτήματα